

# Диагностическое Интернет-тестирование студентов первого курса

## Инструкция «Как пользоваться системой»

для студентов образовательных организаций

## **Список сокращений**

ОО — образовательная организация

ЛК — личный кабинет

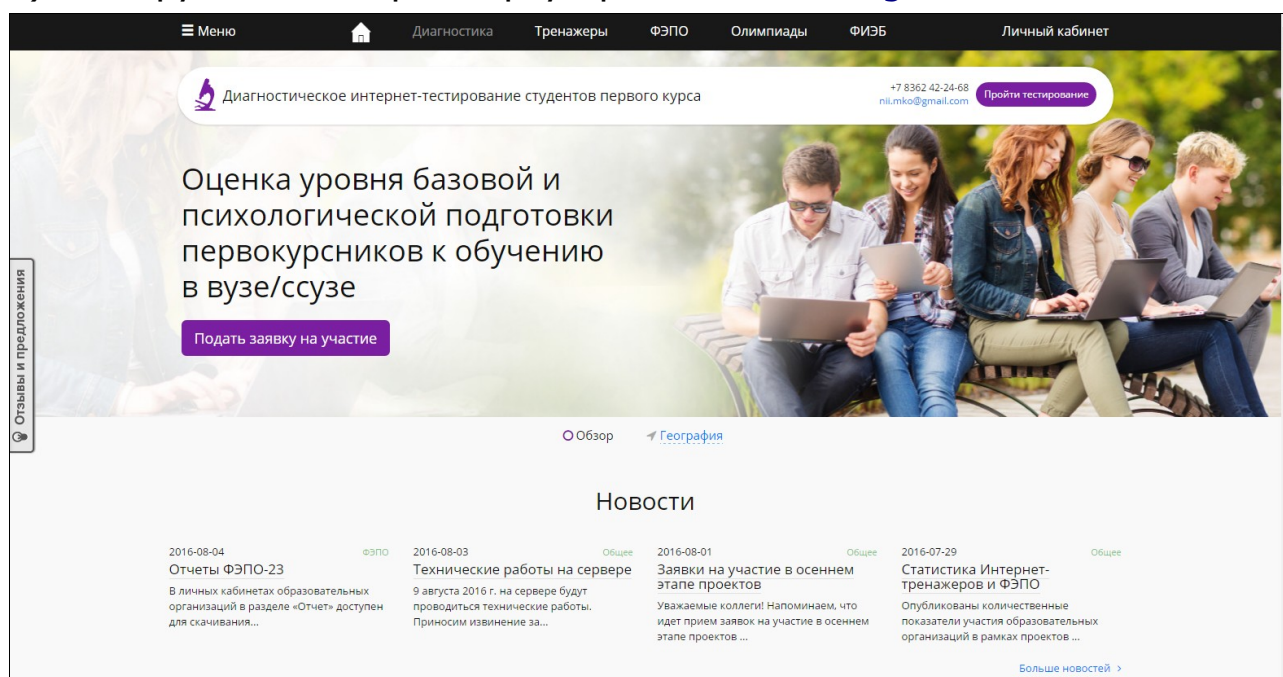
ООП — основная образовательная программа

НП — направление подготовки

## ШАГ 1. ВХОД В СИСТЕМУ ТЕСТИРОВАНИЯ

Для входа в систему тестирования необходимо:

- 1) загрузить в интернет-браузере сайт [www.diag.i-exam.ru](http://www.diag.i-exam.ru):



- 2) нажать кнопку **Пройти тестирование** ;
- 3) ввести логин и пароль, выданные непосредственно перед началом сеанса тестирования:

**Войти по логину**

Логин

Пароль

Войти

- 4) нажать кнопку **Войти** .

### 1. Диагностика знаний

- 1) ознакомиться с общей информацией о предстоящем тесте:

Информация о тесте	
Специальность	050100.62 - Педагогическое образование (ФГОС)
ФИО	Москвина В.П.
Дисциплина	Биология
Всего заданий	30
Продолжительность тестирования	80 мин.

2) нажать кнопку .

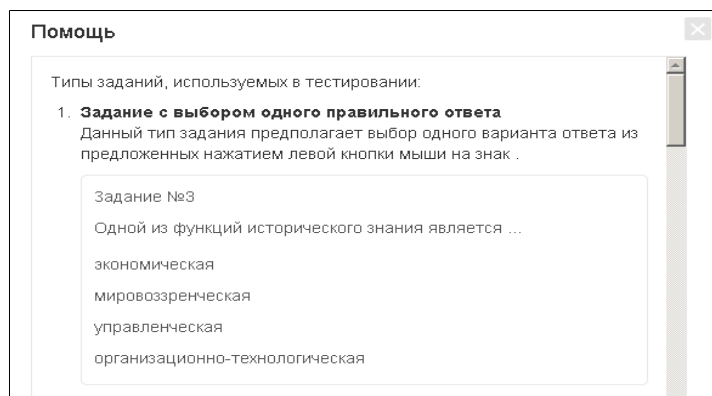
## ШАГ 2. СЕАНС ТЕСТИРОВАНИЯ

Диалоговое окно сеанса тестирования имеет вид:

The screenshot shows a web-based testing interface titled "Диагностическое тестирование". The main content area is divided into two sections: "Задание № 21" and "Варианты ответа".

- Наименование темы:** Points to the header "Личная и общественная гигиена, здоровый образ жизни. Факторы здоровья и риска".
- Текст задания:** Points to the question text: "К социальным факторам, определяющим здоровье человека, не относится(-ятся) ...".
- Кнопка «Помощь»:** Points to the "Помощь" button in the top right corner.
- Поле ответов:** Points to the list of radio button options: "шум", "качество отдыха", "комфортность жилища", and "отношения в коллективе".
- Кнопки навигации:** Points to the bottom navigation bar containing buttons for "← Предыдущее", "Следующее →", "Структура теста", and "Завершить тестирование".
- Количество заданий теста:** Points to the "Заданий: 30" indicator.
- Количество данных ответов:** Points to the "Дано ответов: 15" indicator.
- Время, оставшееся до окончания тестирования:** Points to the "76:19" timer.
- Структура теста:** Points to the "Структура теста" button in the bottom right.
- Кнопка «Завершить тестирование»:** Points to the "Завершить тестирование" button in the bottom right.
- Кнопки навигации:** Points to the numbered list of questions (1-30) at the bottom.

Нажатие на кнопку  позволяет вывести на экран основные правила тестирования:



### ШАГ 3. ЗАВЕРШЕНИЕ СЕАНСА ТЕСТИРОВАНИЯ

Чтобы завершить сеанс тестирования, необходимо:

- 1) нажать кнопку **Завершить тестирование** ;
- 2) ознакомиться с результатами выполненного теста:

Результаты тестирования	
Дисциплина	Биология
Дата тестирования	21.08.2013
ФИО студента	Москвина В.П.
Продолжительность тестирования	3 минуты
Количество заданий	30
Дано ответов	15
Правильно выполненных заданий	13% (4 из 30)
<b>Выход</b>	
Правильность решения заданий теста:	
1. Макроэволюция. Биологический прогресс и регресс, ароморфоз, идиоадаптация, дегенерация.	✗
2. Основные отделы растений. Классы покрытосеменных растений.	✗
3. Селекция, ее задачи и практическое значение. Биотехнология, ее направления.	✗
4. Закономерности наследственности, их цитологические основы (законы Г. Менделя: моно- и дигибридное скрещивание; законы Т. Моргана: сцепленное наследование признаков, нарушение сцепления генов).	✗
5. Учение В. И. Вернадского о биосфере. Глобальные изменения в биосфере.	✗
6. Строение и жизнедеятельность органов и систем органов: опорно-двигательной, кровеносной, кровообращения, лимфообращения. Размножение и развитие человека.	✗
7. Генетика, ее задачи. Значение генетики для медицины.	✗
8. Воспроизведение организмов. Способы размножения. Оплодотворение у цветковых	✔

✔ — задания, на которые были даны верные ответы;

✗ — задания, на которые были даны неправильные ответы (или не были даны ответы).

- 3) нажать кнопку **Выход** .

**Примечание.** По завершении сеанса тестирования результаты выполнения теста автоматически будут размещены в ЛК студента и организатора тестирования.

## 2. Диагностика готовности

1) ознакомиться с общей информацией о предстоящем тесте:

Информация о тесте	
Специальность	190100.62 - Наземные транспортно-технологические комплексы (ФГОС)
ФИО	Шелепов Александр Анатольевич
Дисциплина	Диагностика готовности первокурсников к продолжению обучения
Всего заданий	218
Продолжительность тестирования	90 мин.
Укажите Ваш пол	<input type="radio"/> мужской <input type="radio"/> женский

2) нажать кнопку  .

## ШАГ 2. СЕАНС ТЕСТИРОВАНИЯ

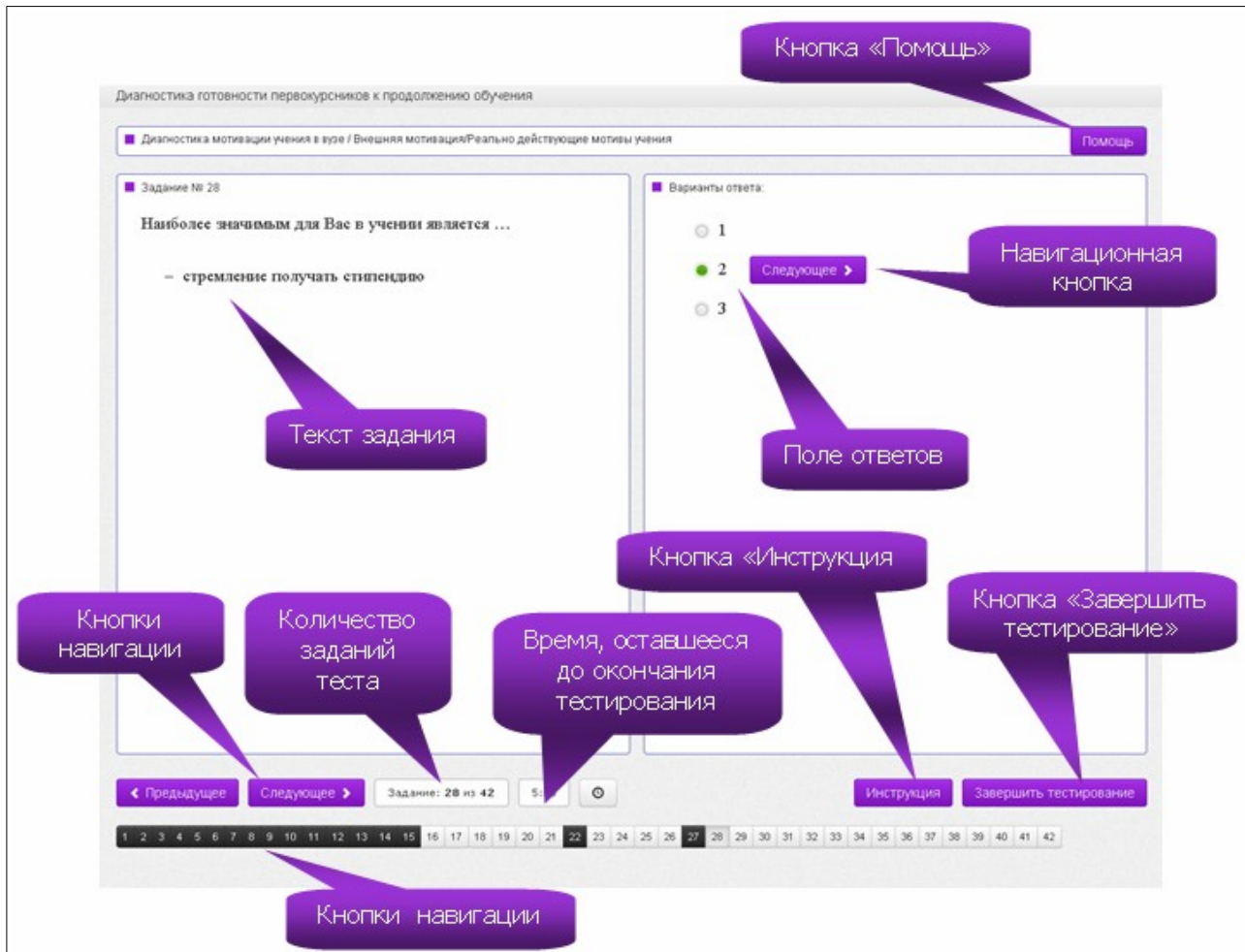
Перед началом сеанса тестирования необходимо:

1) прочитать инструкцию к тесту:

Инструкция
<p>Вам предлагаются тестовые задания на определение особенностей мотивации к учению и интеллектуальных способностей как факторов Вашего дальнейшего успешного обучения в вузе.</p> <p>Материал состоит из двух частей.</p> <p>В первую часть входят задания методики диагностики мотивации, с помощью которой оценивается Ваша внешняя и внутренняя мотивация к обучению, мотивы поступления в вуз, реально действующие мотивы учения и профессиональные мотивы.</p> <p>Вторая часть включает задания теста умственных способностей на определение уровня развития Вашего вербального, математического и пространственного интеллекта.</p> <p>Участие в тестировании является добровольным. Ваши индивидуальные результаты являются конфиденциальной информацией и доступны только Вам в личном кабинете.</p> <p>Предлагаемый тестовый материал требует быстроты мышления, интеллектуальных усилий и высокой работоспособности, поэтому настройтесь на работу, не волнуйтесь, будьте внимательны! Успехов!</p> <p><b>Часть 1.</b> Вам предлагаются 42 утверждения на определение мотивации учения в вузе. Внимательно прочитайте приведенные мотивы поступления в вуз, мотивы учения и профессиональные мотивы. Оцените значимость мотивов по 3-балльной шкале: <b>3 балла – очень значимые;</b></p>

2) нажать кнопку  .

Диалоговое окно сеанса тестирования имеет вид:



### ШАГ 3. ЗАВЕРШЕНИЕ СЕАНСА ТЕСТИРОВАНИЯ

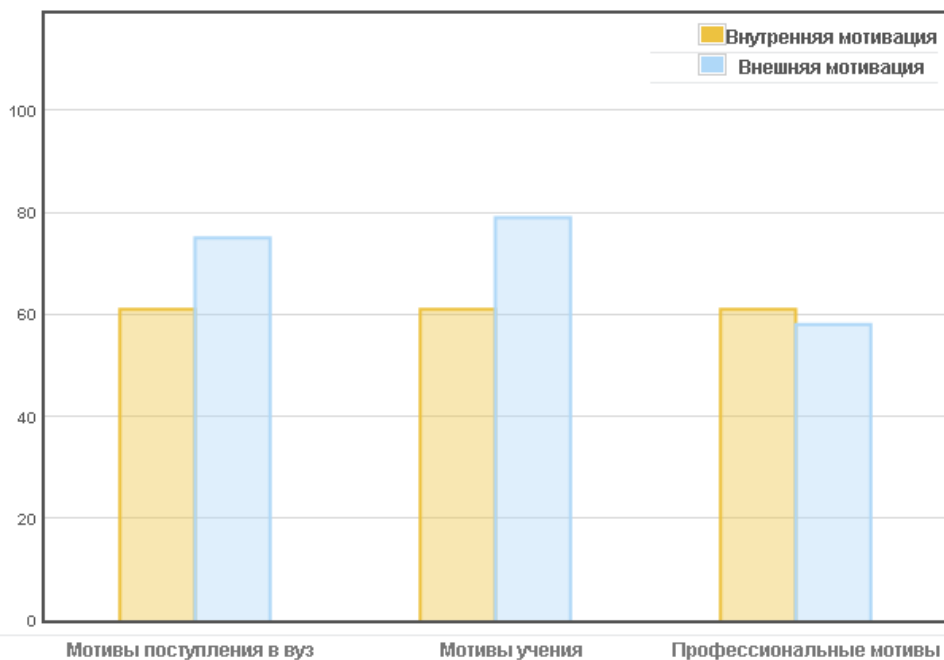
Чтобы завершить сеанс тестирования, необходимо:

- 1) нажать кнопку **Завершить тестирование** ;
- 2) ознакомиться с результатами выполненного теста:

## Результаты тестирования

### Результаты диагностики мотивации к учению

Вам свойственна высокая внутренняя мотивация и высокая внешняя мотивация к учению ([Подробнее](#))



**Примечание.** По завершении сеанса тестирования результаты выполнения теста автоматически будут размещены в ЛК студента.